

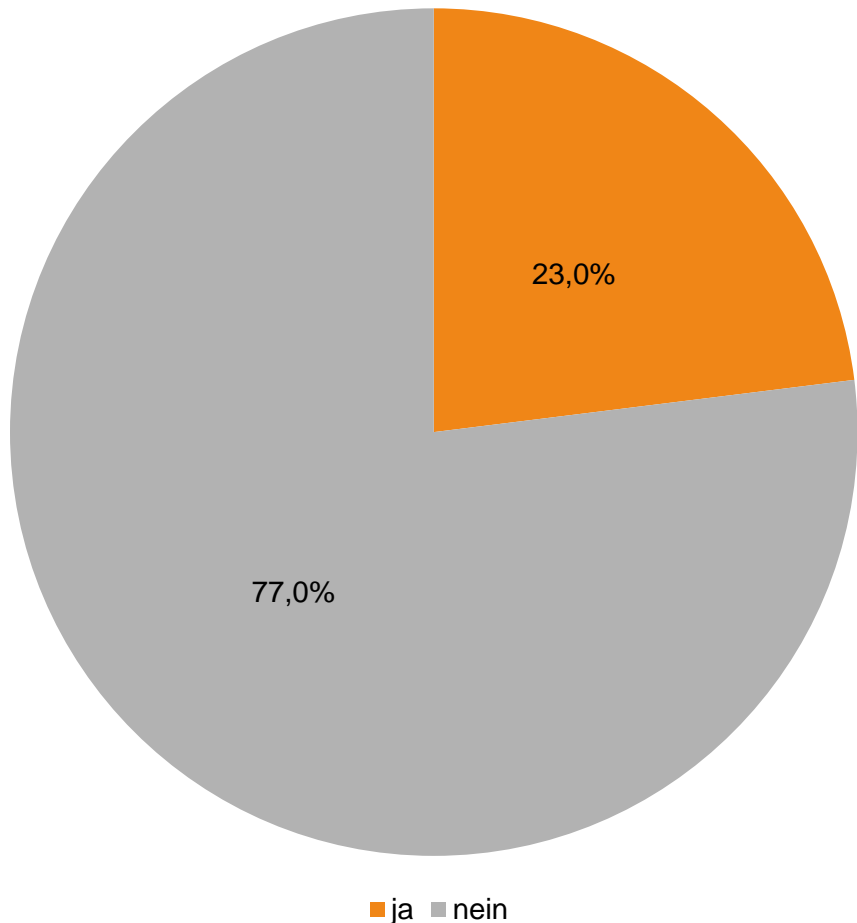


# ***Zeitarbeitnehmer geben Antwort***

*Befragung Zufriedenheit und Arbeitsmarkt*

**Orizon**   
Unser Job ist gutes Personal

## Gruppe der „Wiedereinsteiger“ in den Arbeitsmarkt



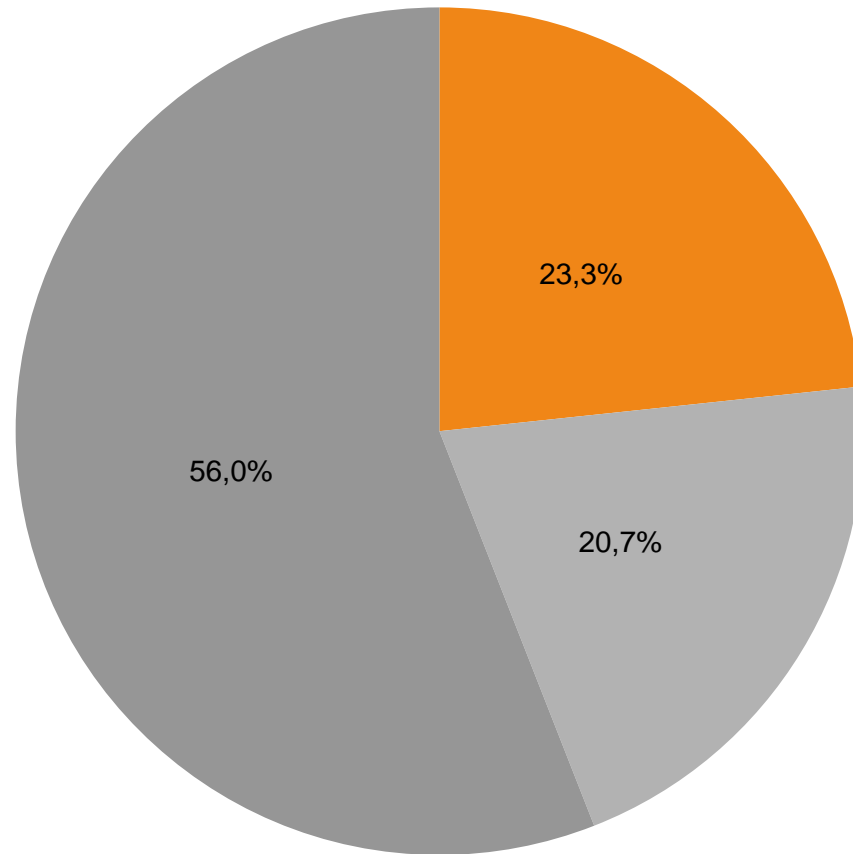
Die Verteilung nach Qualifikationsgruppen deckt sich mit der gesamten Stichprobe. Allerdings ist der Anteil der Frauen höher: 48 % im Vergleich zu 35,5 % bei der Gesamtgruppe.

Tabellen			
2.5 Geschlecht			
		Anzahl	Gültige N als Spalten%
Geschlecht	weiblich	115	48%
	männlich	125	52%
	Gesamt	240	100%

n = 1.042

Frage: Denken Sie bitte einmal an die Gruppe der Wiedereinsteiger in den Beruf, die mehr als drei Jahre nicht berufstätig waren: Welche Beschäftigungsform bietet aus Ihrer Sicht die besten Chancen für den ersten Wiedereinstieg?

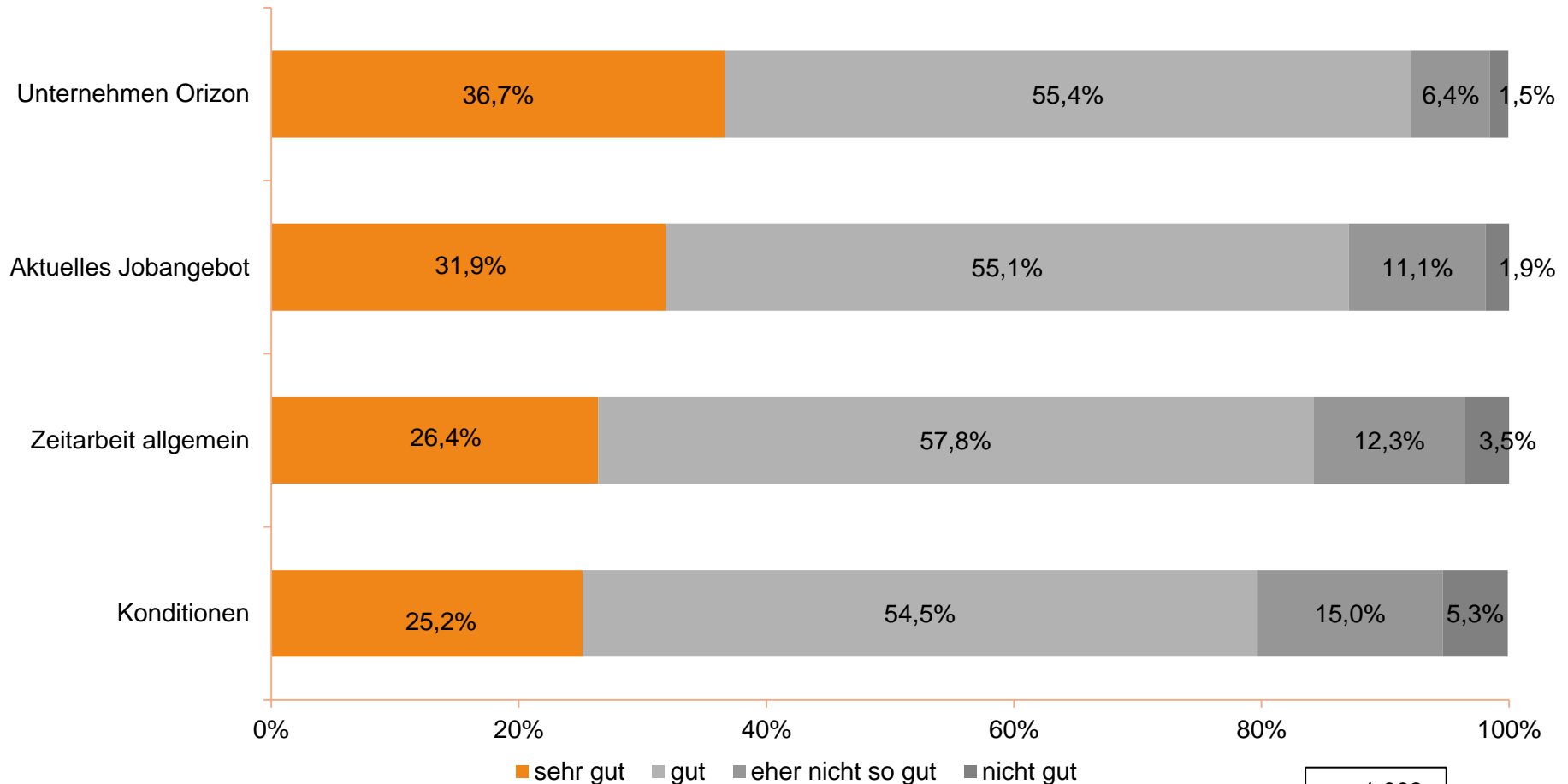
## Chancen für den Wiedereinstieg in den Beruf



n = 1.042

■ Festanstellung unbefristet ■ Festanstellung befristet ■ Zeitarbeit

## Bewertung der Informationsvermittlung im Bewerbungsprozess



n = 1.003

## Dauer bis zum Finden einer Anstellung über Zeitarbeit

